France Ciment



Le ciment en chiffres 2026



1. INDUSTRIE CIMENTIÈRE FRANÇAISE

ADHÉRENTS FRANCE CIMENT

Organisation professionnelle représentative de l'industrie cimentière

- **Eqiom** (a CRH Company)
- **Heidelberg Materials France Ciments**
- **Imerys S.A.** (Imerys Group)
- **Lafarge France** (membre du groupe Holcim)
- **Vicat**

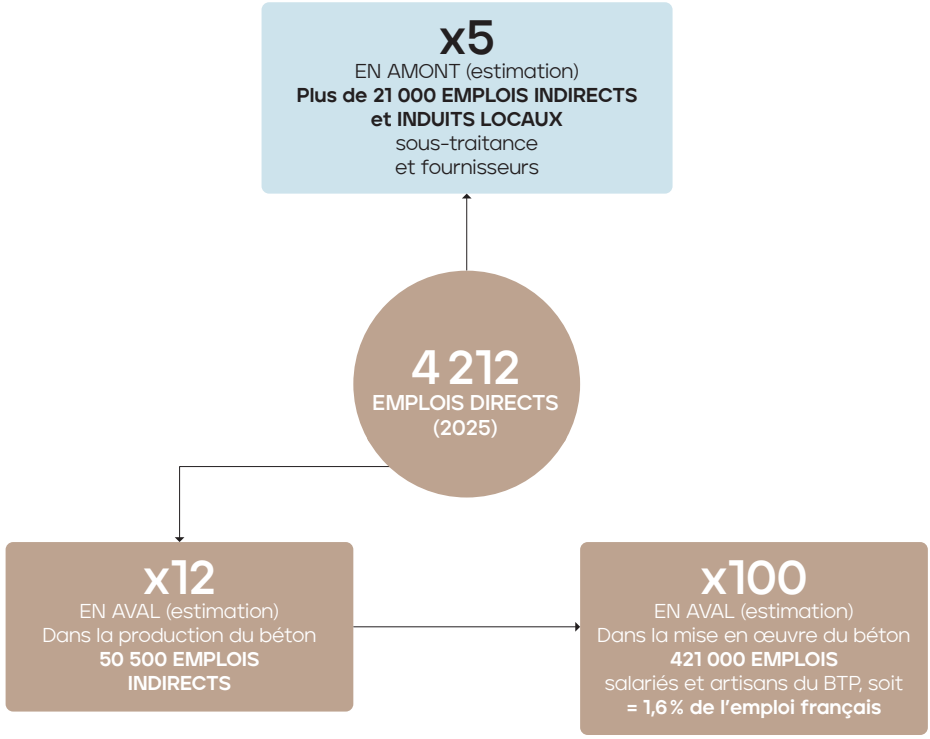

COMMERCE EXTÉRIEUR

En milliers de tonnes

2025 Source-Douanes	**EXPORTATIONS** Données partielles (secret statistique)	**IMPORTATIONS** France métropolitaine Données retraitées
Ciment	492	2 355
Clinker	165	1 342

2 . PRODUCTION

PRODUCTION/CONSOMMATION 2025

France métropolitaine

CLINKER, CIMENT ET LIANTS GÉOTECHNIQUES

(Adhérents France Ciment) En milliers de tonnes



Production clinker

9 502
10 211
10 505



Production ciment

13 389
13 996
15 378



Livraison liants géotechniques

549
543
546

2025 2024 2023

CONSOMMATION ESTIMÉE DE CIMENT

En milliers de tonnes

15 393

CONSOMMATION DE CIMENT ET LIANTS GÉOTECHNIQUES

En kilogramme par habitant

231
France

CONSOMMATION DE CIMENT

En kilogramme par habitant

330
Europe

PRODUCTION DE CIMENT 2005 À 2025 - FRANCE MÉTROPOLITAINE

(Adhérents France Ciment) En millions de tonnes

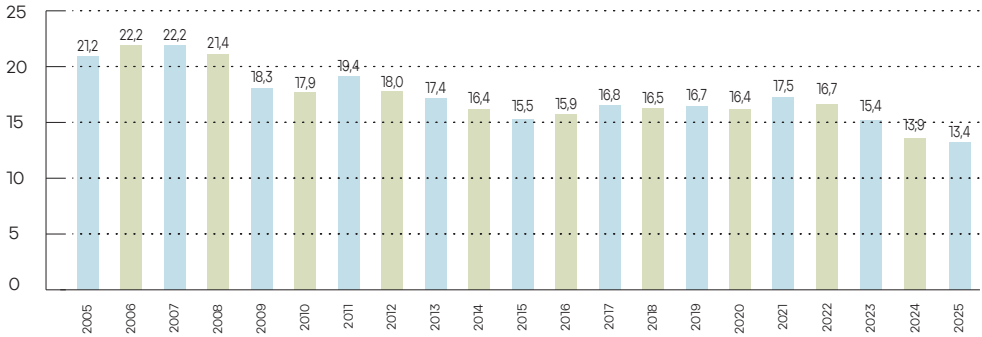

ÉVOLUTION DE LA PRODUCTION PAR CATÉGORIE DE CIMENTS DE 2015 À 2025

En pourcentage

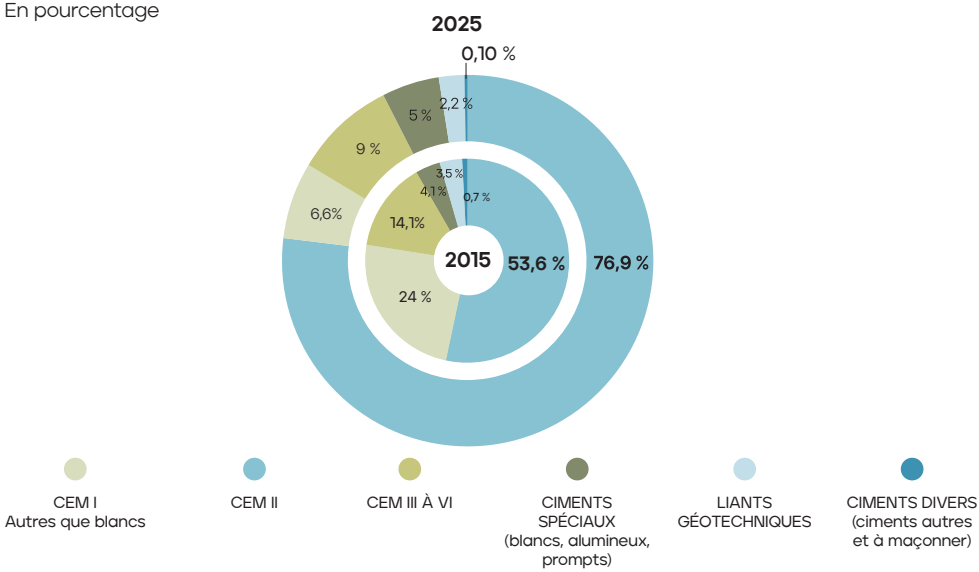

PRODUCTION DE CIMENT DANS LE MONDE EN 2024 : 3 890 MT

En pourcentages estimés

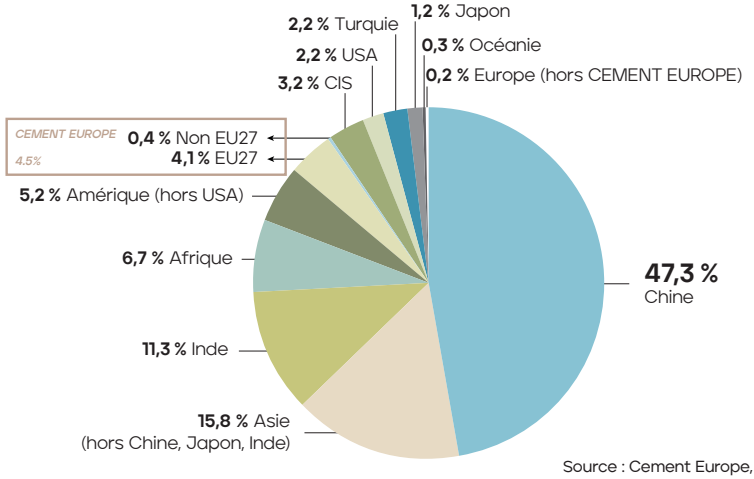

Source : Cement Europe, US Geological Survey, Global Cement Report, sites internet des pays
CIS : Commonwealth of Independent States

3 . CONSOMMATION FRANCE

MACRO-RÉGIONS 2025

En pourcentage total de la livraison des adhérents

Nord Ouest **42,6 %**

Normandie, Bretagne, Centre-Val de Loire, Île-de-France, Hauts-de-France, Pays de la Loire

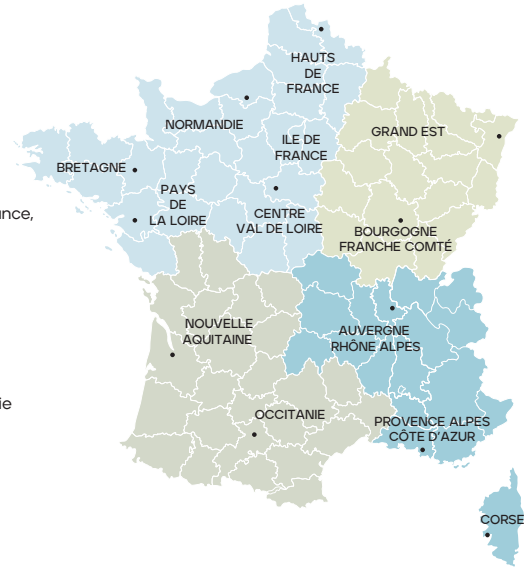

12,6 % **Nord Est**

Grand Est, Bourgogne-Franche-Comté

Sud Ouest **20,8 %**

Nouvelle-Aquitaine, Occitanie

24,1 % **Sud Est**

Corse, Provence-Alpes-Côte d'Azur, Auvergne-Rhône-Alpes

Source : France Ciment

CONSOMMATION 2025 RÉPARTIE PAR SECTEUR UTILISATEUR

En pourcentage

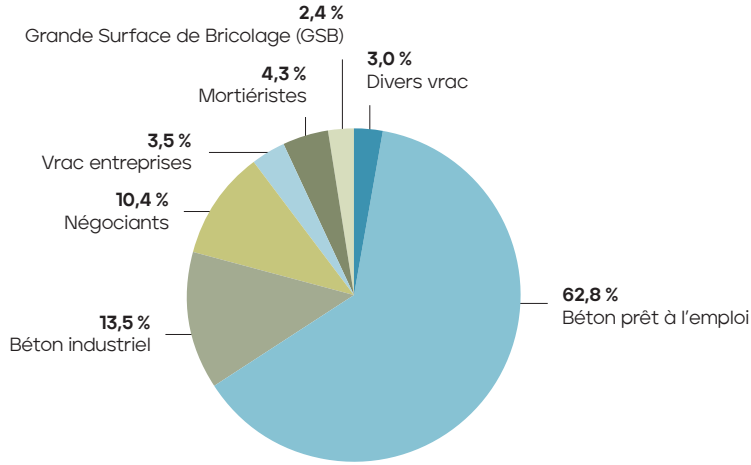

Source : France Ciment



4 . MIX ÉNERGÉTIQUE

ÉVOLUTION DES COMBUSTIBLES EMPLOYÉS DE 2015 À 2025

En pourcentage

PRINCIPAUX COMBUSTIBLES ALTERNATIFS
Huiles ou solvants usagés / Farines animales / Déchets de bois / Sciures imprégnées / CSR / Pneus / ...

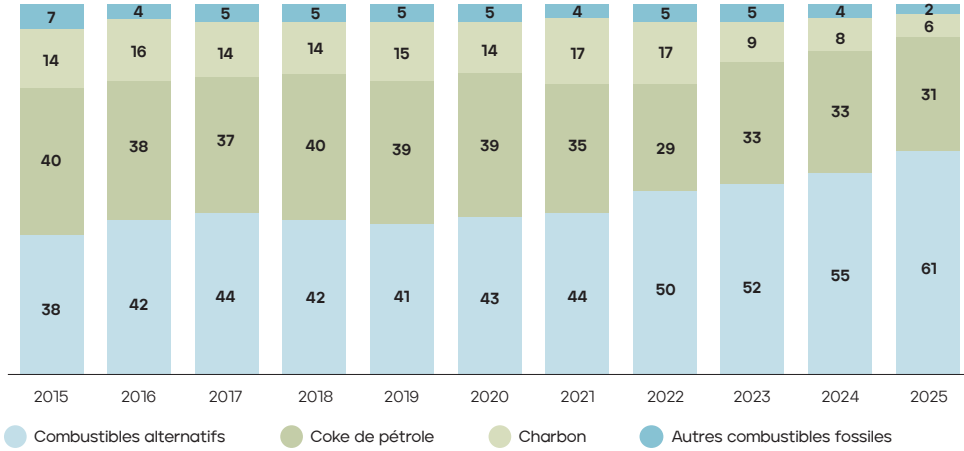

(Source : enquête interne France Ciment)

VALORISATION ÉNERGÉTIQUE DES DÉCHETS : HYPOTHÈSES 2030 - 2050

En MJ/tonne de clinker

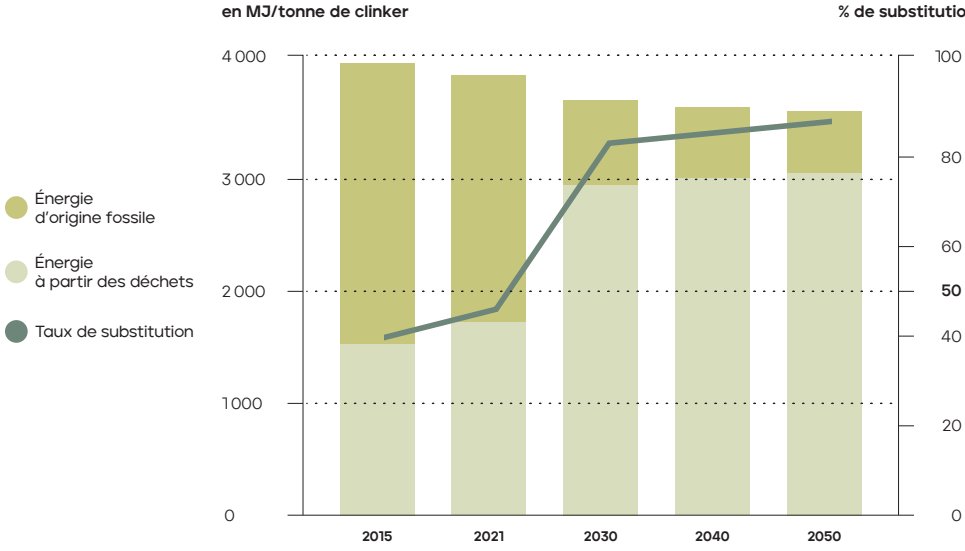

5 . FEUILLE DE ROUTE DE DÉCARBONATION (2023)

BAISSE DES ÉMISSIONS DE CO_2 ENTRE 2015 ET 2050

En milliers de tonnes de CO_2

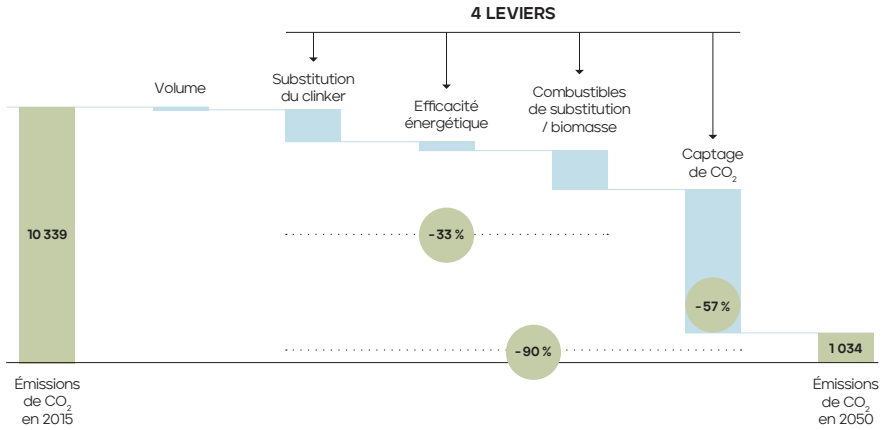

(Source : France Ciment)

DÉCLARATIONS ENVIRONNEMENTALES PRODUIT (DEP) POUR UN CIMENT MOYEN (PONDÉRÉ PAR LES VOLUMES),

En tonne de CO_2 par tonne de ciment

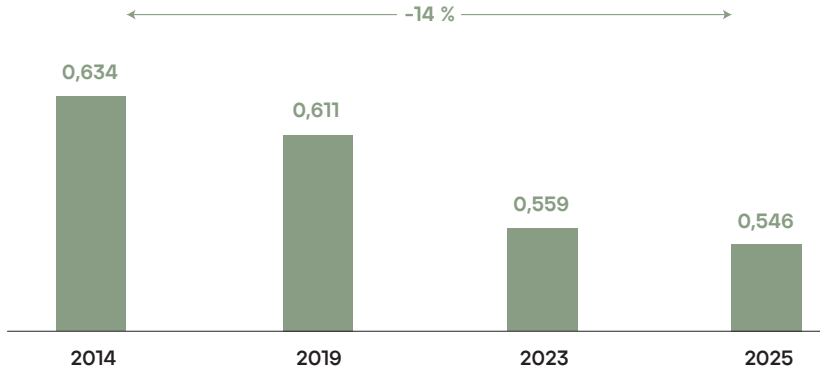

(Source : enquête France Ciment auprès de ses adhérents, selon la norme NF EN 15-804)

6 . ÉCONOMIE CIRCULAIRE

LA DOUBLE VALORISATION DES DÉCHETS DANS LE PROCESS CIMENTIER

ÉTAPES — Au cru — À la cuisson — Au broyage

TYPOLOGIE DE DÉCHETS	 Boues industrielles, sable de fonderie, terres dégradées…	 Pneus, huiles et solvants usagés, eaux polluées, farines animales, semences impropres, CSR…	 Fumées de silice, laitiers de hauts-fourneaux, cendres volantes…
Volumes de déchets en **valorisation énergetique**	-	**> 1 122 000 t** (soit 61% du besoin énergétique du procédé cimentier)	-
Volume de déchets en **valorisation matière**	**> 829 000 T**	**> 139 500 t** (sous forme d'incorporation des cendres au clinker)	**> 1 500 000 t** (principalement des laitiers)

Double valorisation simultanée des déchets lors de l'étape de cuisson :

- **Valorisation énergétique :** moins de combustibles fossiles, soit moins de CO_2 émis
- **Valorisation matière :** pas de déchet ultime de résidus de combustion, les cendres sont incorporées dans le clinker

Plus de 2 Mt de déchets valorisées (hors laitier)

0,9 Mt de ressources naturelles préservées

Plus de 1,8 millions de tonnes de CO_2 d'origine fossile sont ainsi évitées.



France Ciment

Contact
16 bis, boulevard Jean Jaurès
92110 CLICHY
Tél. : 01 55 23 01 23
E-mail : contact@france-ciment.fr
france-ciment.fr

Agence : AZcom Création - Données 2025 obtenues par mécanisme de collecte anonymisé à N-1 - Crédit photos : © France Ciment - Darya Jum