




France Ciment



Le ciment en chiffres  
2025

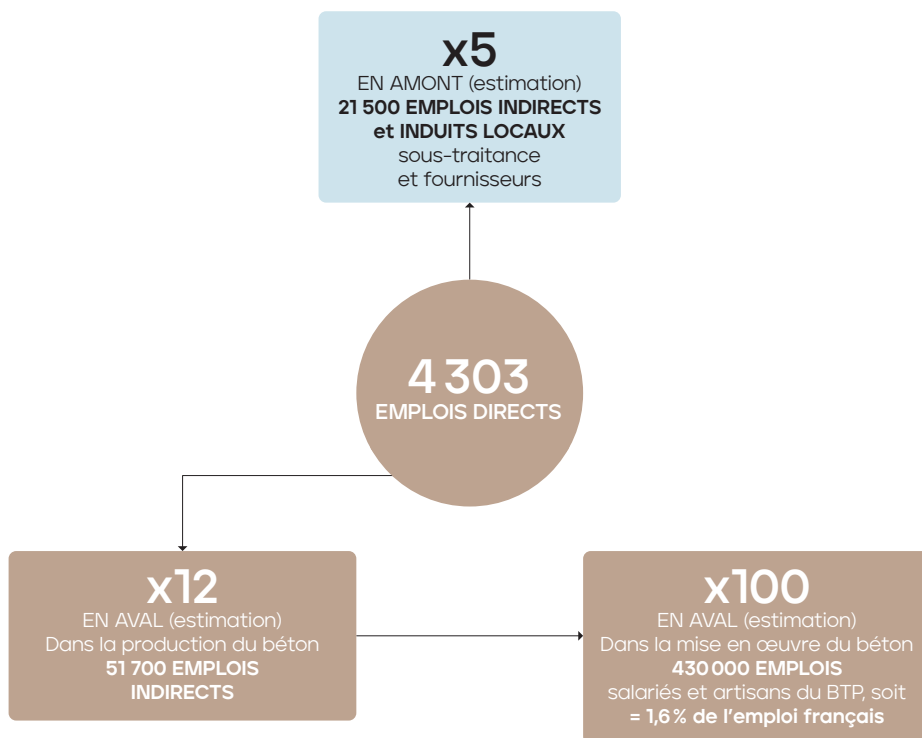


# 1. INDUSTRIE CIMENTIÈRE FRANÇAISE

## ADHÉRENTS FRANCE CIMENT

Organisation professionnelle  
représentative de l'industrie  
cimentière

- Egiom (a CRH Company)
- Heidelberg Materials France Ciments
- Imerys S.A. (Imerys Group)
- Lafarge France (membre du groupe Holcim)
- Vicat



## COMMERCE EXTÉRIEUR

En milliers de tonnes

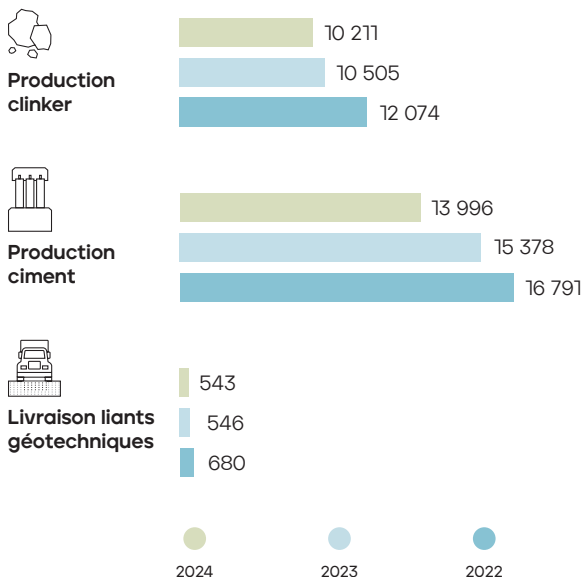
2024 Source-Douanes	EXPORTATIONS Données partielles* (*secret statistique)	IMPORTATIONS France métropolitaine Données retraitées
Ciment	417	2 423
Clinker	219	1 202

## 2. PRODUCTION

### PRODUCTION/CONSOMMATION 2024

France métropolitaine

#### CLINKER, CIMENT ET LIANTS GÉOTECHNIQUES (Adhérents France Ciment) En milliers de tonnes



#### CONSOMMATION ESTIMÉE DE CIMENT En milliers de tonnes

15 970

#### CONSOMMATION DE CIMENT ET LIANTS GÉOTECHNIQUES En kilogramme par habitant

234

France



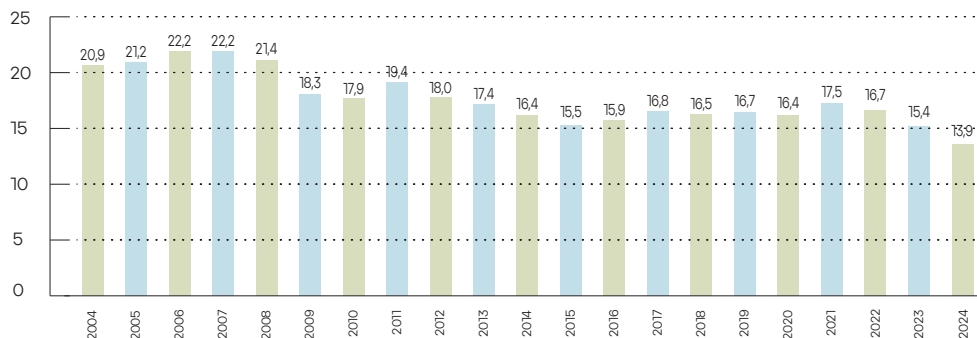
#### CONSOMMATION DE CIMENT En kilogramme par habitant

336

Europe

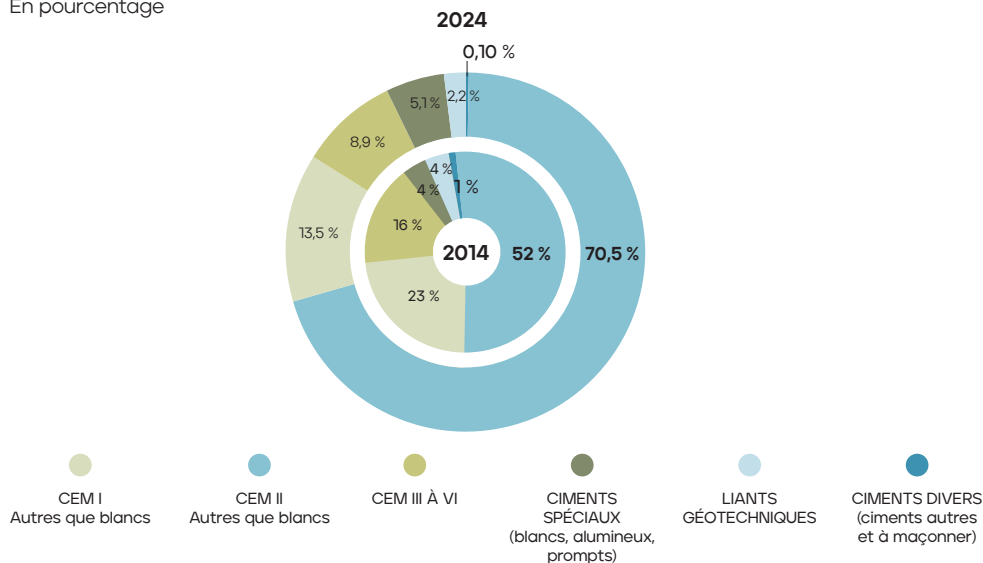


#### PRODUCTION DE CIMENT 2004 À 2024 - FRANCE MÉTROPOLITAINE En millions de tonnes



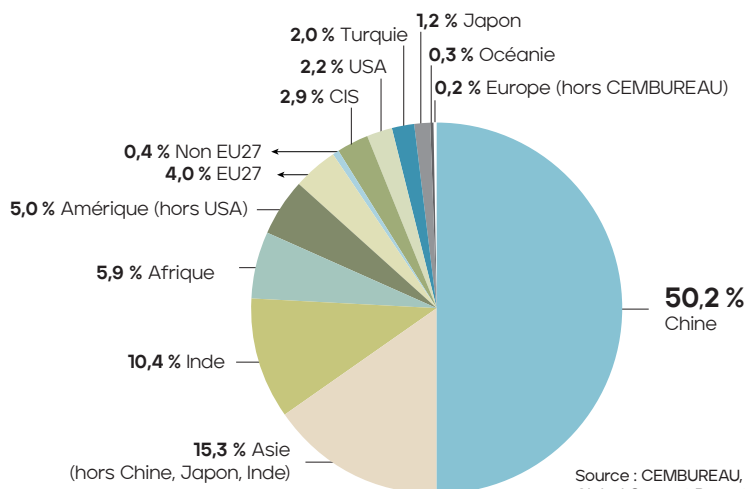
## ÉVOLUTION DE LA PRODUCTION PAR CATÉGORIE DE CIMENTS DE 2014 À 2024

En pourcentage



## PRODUCTION DE CIMENT DANS LE MONDE EN 2023 : 4 003 MT

En pourcentages estimés

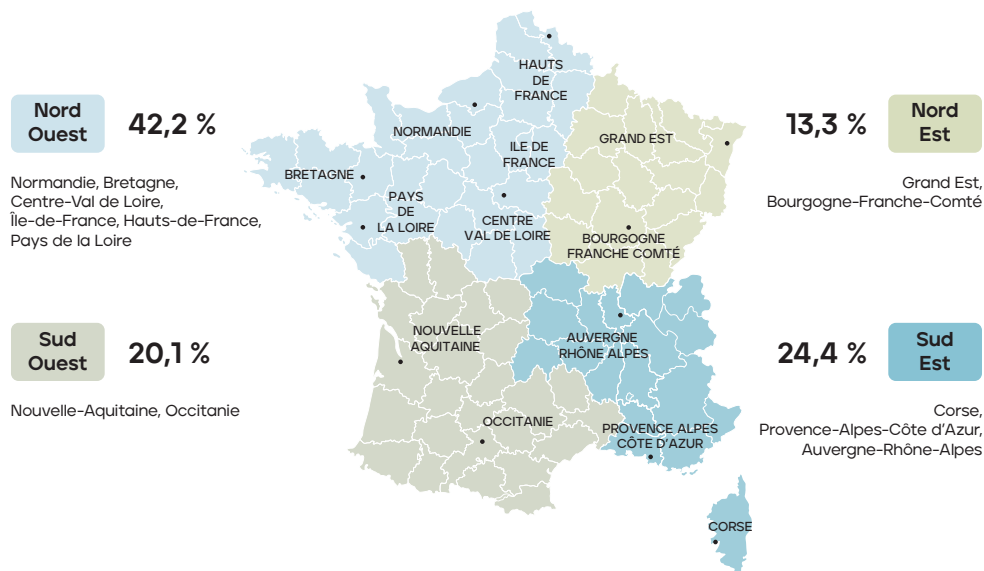


Source : CEMBUREAU, US Geological Survey, Global Cement Report, sites internet des pays  
CIS : Commonwealth of Independent States

### 3 . CONSOMMATION FRANCE

#### MACRO-RÉGIONS 2024

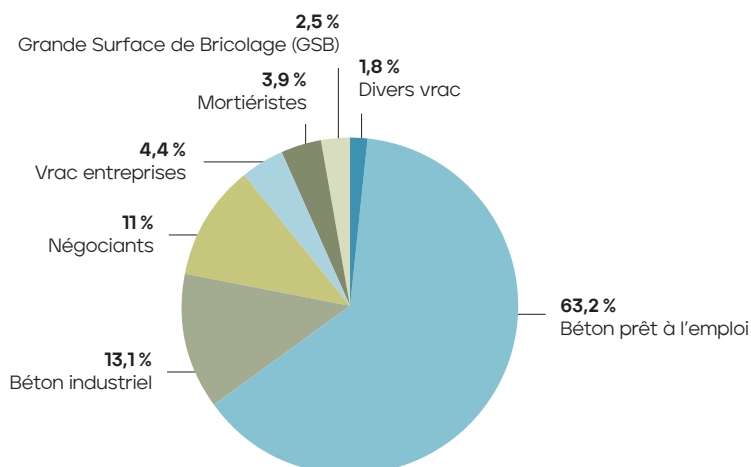
En pourcentage total de la livraison des adhérents



Source : France Ciment

#### CONSOMMATION 2024 RÉPARTIE PAR SECTEUR UTILISATEUR

En pourcentage



Source : France Ciment



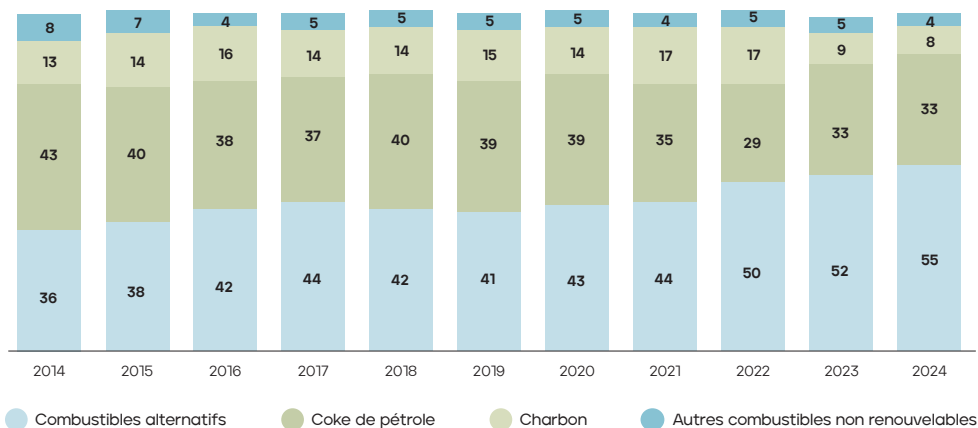
## 4 . MIX ÉNERGÉTIQUE

### ÉVOLUTION DES COMBUSTIBLES EMPLOYÉS DE 2014 À 2024

En pourcentage

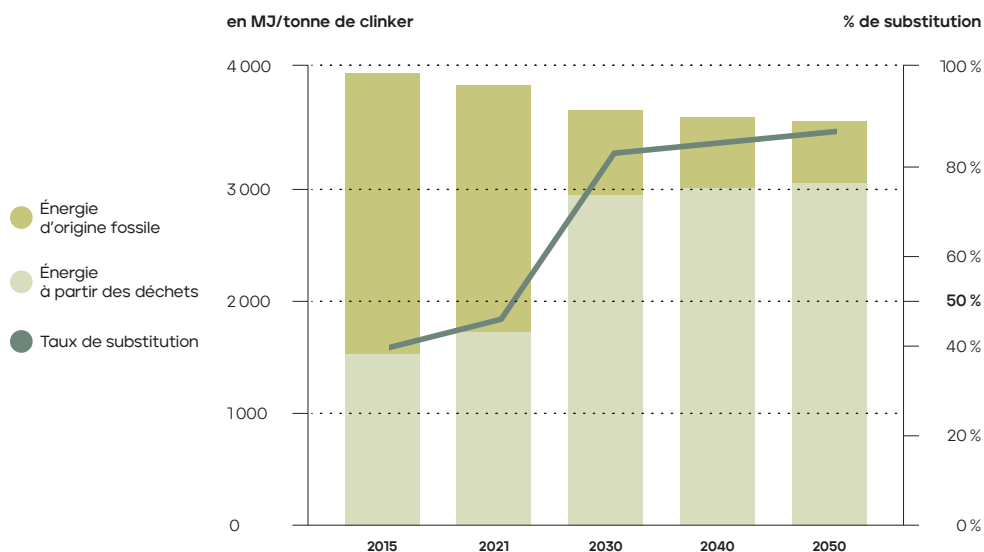
#### PRINCIPAUX COMBUSTIBLES ALTERNATIFS

Huiles ou solvants usagés / Farines animales / Déchets de bois / Sciures imprégnées / CSR / Pneus / ...



### VALORISATION ÉNERGÉTIQUE DES DÉCHETS : HYPOTHÈSES 2030 - 2050

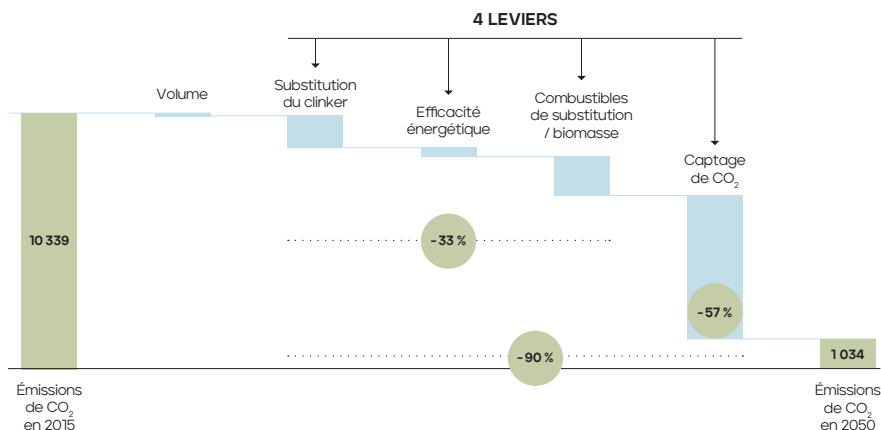
En MJ/tonne de clinker



## 5 . FEUILLE DE ROUTE DE DÉCARBONATION (2023)

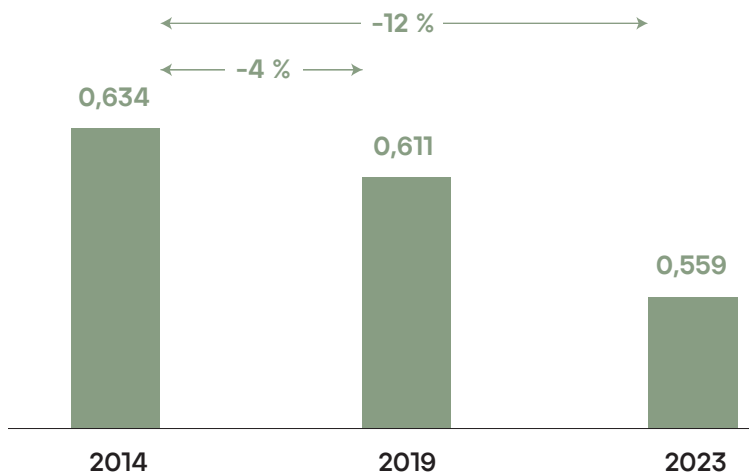
### BAISSE DES ÉMISSIONS DE CO<sub>2</sub> ENTRE 2015 ET 2050

En milliers de tonnes de CO<sub>2</sub>



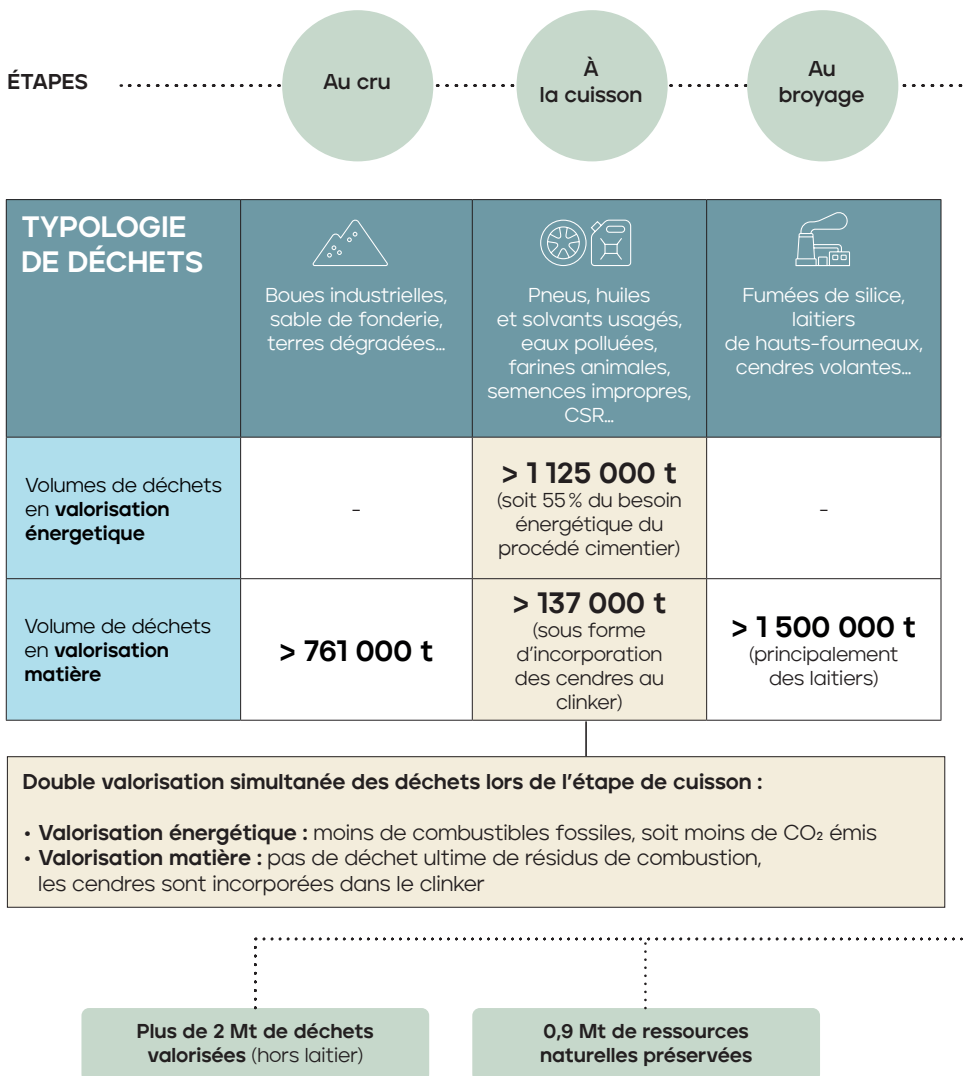
### DÉCLARATIONS ENVIRONNEMENTALES PRODUIT (DEP) POUR UN CIMENT MOYEN (PONDÉRÉ PAR LES VOLUMES),

En tonne de CO<sub>2</sub> par tonne de ciment



## 6 . ÉCONOMIE CIRCULAIRE

### LA DOUBLE VALORISATION DES DÉCHETS DANS LE PROCESS CIMENTIER



**Plus de 1,8 millions de tonnes de CO<sub>2</sub>  
d'origine fossile sont ainsi évitées.**





# France Ciment

## Contact

16 bis, boulevard Jean Jaurès

92110 CLICHY

Tél. : 01 55 23 01 23

E-mail : [contact@france-ciment.fr](mailto:contact@france-ciment.fr)

[france-ciment.fr](http://france-ciment.fr)